



SANTA CASA DE MISERICÓRDIA DE ARAÇATUBA

HOSPITAL SAGRADO CORAÇÃO DE JESUS

Rua Floriano Peixoto, 896 – Fone: (018) 3607-3000 (PABX)–Fax: (018) 3623-8473

C.P. 93 – CEP 16015-000 – Araçatuba –SP – e-mail:

administracao@santacasade aracatuba.com.br

CNPJ 43.751.502/0001-67

CONTEÚDO:

- 1 – Relatório dos Auditores Independentes sobre as Demonstrações Financeiras
- 2 – Balanço Patrimonial
- 3 – Demonstrações do Resultado
- 4 – Demonstrações das Mutações do Patrimônio Líquido
- 5 – Demonstrações dos Fluxos de Caixa
- 6 – Notas Explicativas às Demonstrações Contábeis
- 7 – Relatório da Administração

SANTA CASA DE MISERICÓRDIA DE ARAÇATUBA

CNPJ: 43.751.502/0001-67

Demonstrações contábeis acompanhadas do Relatório dos
Auditores Independentes

31 de dezembro de 2022 e 2021



RELATÓRIO DOS AUDITORES INDEPENDENTES SOBRE AS DEMONSTRAÇÕES CONTÁBEIS

Ao

Senhor Provedor da

OSS - Santa Casa De Misericórdia De Araçatuba

Araçatuba - SP

Opinião

Examinamos as demonstrações contábeis da OSS - Santa Casa De Misericórdia De Araçatuba "Entidade" que compreendem o balanço patrimonial em 31 de dezembro de 2022 e as respectivas demonstrações do resultado, das mutações do patrimônio líquido e dos fluxos de caixa para o exercício findo nessa data, bem como as correspondentes notas explicativas, incluindo o resumo das principais políticas contábeis.

Em nossa opinião, as demonstrações contábeis acima referidas apresentam adequadamente, em todos os aspectos relevantes, a posição patrimonial e financeira da OSS - Santa Casa De Misericórdia De Araçatuba em 31 de dezembro de 2022, o desempenho de suas operações e os seus fluxos de caixa para o exercício findo nessa data, de acordo com as práticas contábeis adotadas no Brasil.

Base para opinião

Nossa auditoria foi conduzida de acordo com as normas brasileiras e internacionais de auditoria. Nossas responsabilidades, em conformidade com tais normas, estão descritas na seção a seguir intitulada "Responsabilidade do auditor pela auditoria das demonstrações contábeis". Somos independentes em relação à Entidade de acordo com os princípios éticos relevantes previstos no Código de Ética Profissional do Contador e nas normas profissionais emitidas pelo Conselho Federal de Contabilidade e cumprimos com as demais responsabilidades éticas de acordo com essas normas.

Acreditamos que a evidência de auditoria obtida é suficiente e apropriada para fundamentar nossa opinião.

Ênfase

Chamamos a atenção para a Nota Explicativa Nº 7.1 às demonstrações contábeis, que descreve os ajustes de exercício anteriores realizado no exercício de 2022, onde foi alterado a estimativa quanto a Provisão para Contingências Cíveis e Trabalhista, sendo observado a NBC TG 23, que trata sobre as "Políticas Contábeis, Mudanças de Estimativas e Retificação de Erro. Nossa opinião não contém ressalva relacionada a esse assunto.

Continuidade Operacional

Sem ressaltar nossa opinião, nos termos da NBC TA 570, chamamos a atenção para o fato de que, no exercício de 2022, a Entidade apurou um déficit no valor de R\$ 25.462.202,84 (em 2021 apurou-se um déficit de R\$ 7.748.843,66), e a soma do passivo circulante e não circulante da Entidade excedeu o total do ativo circulante e não circulante, indicando um patrimônio líquido negativo no valor de R\$ 66.783.507,17 em 2022 e o valor negativo de R\$ 36.107.236,63 em 2021.

Outras informações que acompanham as demonstrações contábeis e o relatório do auditor

A administração da Entidade é responsável por essas outras informações que compreendem o relatório da administração.

Nossa opinião sobre as demonstrações contábeis não abrange o relatório da administração e não expressamos qualquer forma de conclusão de auditoria sobre esse relatório.

Em conexão com a auditoria das demonstrações contábeis, nossa responsabilidade é a de ler o relatório da administração e, ao fazê-lo, considerar se esse relatório está, de forma relevante, inconsistente com as demonstrações contábeis ou com nosso conhecimento obtido na auditoria ou, de outra forma, aparenta estar distorcido de forma relevante. Se, com base no trabalho realizado, concluirmos que há distorção relevante no Relatório da Administração somos requeridos a comunicar esse fato. Não temos nada a relatar a este respeito.

Responsabilidade da Administração e da Governança sobre as Demonstrações Contábeis

A administração é responsável pela elaboração e adequada apresentação das demonstrações contábeis de acordo com as práticas contábeis adotadas no Brasil e pelos controles internos que ela determinou como necessários para permitir a elaboração de demonstrações contábeis livres de distorção relevante, independentemente se causada por fraude ou erro.

Na elaboração das demonstrações contábeis, a administração é responsável pela avaliação da capacidade de a Entidade continuar operando, divulgando, quando aplicável, os assuntos relacionados com a sua continuidade operacional e o uso dessa base contábil na elaboração das demonstrações contábeis a não ser que a administração pretenda liquidar a Entidade ou cessar suas operações, ou não tenha nenhuma alternativa realista para evitar o encerramento das operações.

Os responsáveis pela governança da Entidade são aqueles com responsabilidade pela supervisão do processo de elaboração das demonstrações contábeis.

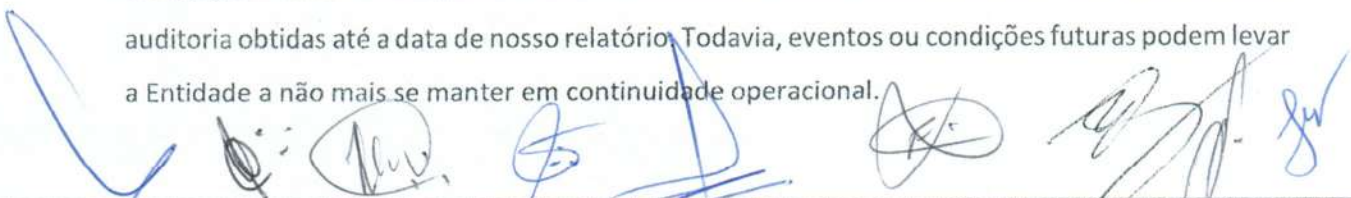


Responsabilidade do Auditor pela Auditoria das Demonstrações Contábeis

Nossos objetivos são obter segurança razoável de que as demonstrações contábeis, tomadas em conjunto, estão livres de distorção relevante, independentemente se causada por fraude ou erro, e emitir relatório de auditoria contendo nossa opinião. Segurança razoável é um alto nível de segurança, mas não uma garantia de que a auditoria realizada de acordo com as normas brasileiras e internacionais de auditoria sempre detectam as eventuais distorções relevantes existentes. As distorções podem ser decorrentes de fraude ou erro e são consideradas relevantes quando, individualmente ou em conjunto, possam influenciar, dentro de uma perspectiva razoável, as decisões econômicas dos usuários tomadas com base nas referidas demonstrações contábeis.

Como parte de uma auditoria realizada de acordo com as normas brasileiras e internacionais de auditoria, exercemos julgamento profissional e mantemos ceticismo profissional ao longo da auditoria. Além disso:


- Identificamos e avaliamos os riscos de distorção relevante nas demonstrações contábeis, independentemente se causada por fraude ou erro, planejamos e executamos procedimentos de auditoria em resposta a tais riscos, bem como obtemos evidência de auditoria apropriada e suficiente para fundamentar nossa opinião. O risco de não detecção de distorção relevante resultante de fraude é maior do que o proveniente de erro, já que a fraude pode envolver o ato de burlar os controles internos, conluio, falsificação, omissão ou representações falsas intencionais.
- Obtemos entendimento dos controles internos relevantes para a auditoria para planejarmos procedimentos de auditoria apropriados nas circunstâncias, mas não com o objetivo de expressarmos opinião sobre a eficácia dos controles internos da Entidade.
- Avaliamos a adequação das políticas contábeis utilizadas e a razoabilidade das estimativas contábeis e respectivas divulgações feitas pela administração.
- Concluimos sobre a adequação do uso, pela administração, da base contábil de continuidade operacional e, com base nas evidências de auditoria obtidas, se existe uma incerteza significativa em relação a eventos ou condições que possam levantar dúvida significativa em relação à capacidade de continuidade operacional da Entidade. Se concluirmos que existe incerteza relevante devemos chamar atenção em nosso relatório de auditoria para as respectivas divulgações nas demonstrações contábeis ou incluir modificação em nossa opinião, se as divulgações forem inadequadas. Nossas conclusões estão fundamentadas nas evidências de auditoria obtidas até a data de nosso relatório. Todavia, eventos ou condições futuras podem levar a Entidade a não mais se manter em continuidade operacional.



- Avaliamos a apresentação geral, a estrutura e o conteúdo das demonstrações contábeis, inclusive as divulgações e se as demonstrações contábeis representam as correspondentes transações e os eventos de maneira compatível com o objetivo de apresentação adequada.

Comunicamo-nos com os responsáveis pela governança a respeito, entre outros aspectos, do alcance planejado, da época da auditoria e das constatações significativas de auditoria, inclusive as eventuais deficiências significativas nos controles internos que identificamos durante nossos trabalhos.

Araçatuba, 22 de fevereiro de 2023.


AZEVEDO AUDITORIA E ASSESSORIA CONTÁBIL S/S
CRC 2SP 017174/0-6
Elizeu de Azevedo – Sócio Diretor
Contador CRC 1SP 076962/0-9





SANTA CASA DE MISERICÓRDIA DE ARAÇATUBA
HOSPITAL SAGRADO CORAÇÃO DE JESUS

R. Floriano Peixoto, 896 – Fone: (018) 3607-3000 (PABX) – Fax: (018) 3623-8473
 C.P. 93 – CEP 16015-000 – Araçatuba – SP –
 e-mail: administracao@santacasadearaçatuba.com.br
 CNPJ 43.751.502/0001-67

BALANÇO PATRIMONIAL - 31 DE DEZEMBRO DE 2022 / 2021

ATIVO	NE	2022	2021
ATIVO CIRCULANTE	3	31.411.909,14	34.998.221,99
Disponível	3.1	6.634.771,22	10.596.179,71
Caixa Geral		115.643,83	68.391,44
Bancos C/Depositos		4.294.454,59	320.276,64
Aplicações de Liquidez Imediata		2.224.672,80	10.207.511,63
Titulos de Renda Fixa Privada	3.2	2.342.828,41	1.639.369,35
Faturas a Receber	3.3	7.118.478,62	7.557.371,52
Convênios		7.511.944,33	7.877.164,89
(-)Provisao P/Perdas s/Créditos		(393.465,71)	(319.793,37)
Titulos e Créditos a Receber	3.4	6.841.627,78	7.047.895,54
Adiantamentos a Fornecedoros	3.4.1	1.931.912,52	2.061.750,56
Adiantamentos a Funcionarios		571.485,22	410.309,40
Adiantamentos p/Viagem		-	580,95
Contas A Receber	3.4.2	5.095.742,95	4.593.920,40
Outras Contas A Receber		301.417,58	308.860,96
Associados		3.420,00	3.120,00
Outras		89.732,58	15.849,19
(-)Prov.P/Perdas s/Créditos		(1.152.083,07)	(346.495,92)
Estoques	3.5	8.474.203,11	8.157.405,87
ATIVO NÃO CIRCULANTE	4	81.036.373,48	82.486.321,24
REALIZÁVEL A LONGO PRAZO	4.1	2.613.370,38	2.657.450,82
Dep.Judiciais Trabalhistas	4.1.1	277.378,68	291.254,52
Deposito Judicial- PIS-Operadora	4.1.2	31.475,74	31.475,74
Deposito Judicial- PIS	4.1.2	2.251.657,87	2.251.657,87
Contar a Receber	4.1.3	52.858,09	83.062,69
IMOBILIZADO	4.2	78.423.003,10	79.828.870,42
Imobilizações	4.2.1	101.040.936,07	98.351.267,35
(-) Depreciações		(32.051.787,12)	(29.203.452,89)
Subtotal		68.989.148,95	69.147.814,46
Imobilizações-Subvenções	4.2.2	19.321.359,64	19.297.843,47
(-) Depreciações-Subvenções		(9.887.505,49)	(8.616.787,51)
Subtotal		9.433.854,15	10.681.055,96
INTANGÍVEL	4.3	-	-
Intangível		93.019,95	93.019,95
(-)Amortização Acumuladas		(93.019,95)	(93.019,95)
TOTAL		112.448.282,62	117.484.543,23

As Notas Explicativas são parte integrante das Demonstrações Contábeis.



SANTA CASA DE MISERICÓRDIA DE ARAÇATUBA
HOSPITAL SAGRADO CORAÇÃO DE JESUS

R. Floriano Peixoto, 896 – Fone: (018) 3607-3000 (PABX) – Fax: (018) 3623-8473

C.P. 93 – CEP 16015-000 – Araçatuba – SP

e-mail: administracao@santacasade aracatuba.com.br

CNPJ 43.751.502/0001-67

BALANÇO PATRIMONIAL - 31 DE DEZEMBRO DE 2022 / 2021

PASSIVO	NE	2022	2021
PASSIVO CIRCULANTE	5	60.987.147,15	46.789.794,48
<i>Prov.Eventos/Sinistros a Liquidar p/o SUS</i>	<i>5.1</i>	<i>9.604,68</i>	<i>55.179,28</i>
<i>Fornecedores</i>	<i>5.2</i>	<i>6.950.895,80</i>	<i>7.056.899,65</i>
<i>Tributos e Contribuições a Recolher</i>	<i>5.3</i>	<i>5.461.213,37</i>	<i>2.996.598,36</i>
<i>Parcelamento de Tributos</i>		<i>3.111.897,57</i>	<i>3.216.404,05</i>
Parcelamento FGTS	<i>5.6.7</i>	896.641,43	876.084,01
Parcelamento INSS	<i>5.6.8</i>	1.031.103,92	1.091.813,04
Parcelamento PIS/Cofins/CSLL	<i>5.6.9</i>	442.145,06	462.556,44
Parcelamento PIS folha Pgto.	<i>5.6.10</i>	35.257,00	42.308,40
Parcelamento IRRF	<i>5.6.11</i>	563.142,80	600.034,80
Parcelamento IRRF/PIS/COFINS/CSLL	<i>5.6.12</i>	143.607,36	143.607,36
Retencoes de Impostos/Contribuicoes	5.4	1.468.512,38	472.160,19
IRRF Funcionarios		1.276.205,95	421.513,31
IRRF Terceiros		192.306,43	50.646,88
Emprestimos Bancarios	5.5	11.263.074,10	5.857.711,66
Debitos Diversos	5.6	32.721.949,25	27.134.841,29
Obrigações C/Pessoal	<i>5.6.1</i>	13.555.219,96	12.939.732,66
Depósitos de Terceiros	<i>5.6.2</i>	96.408,28	93.986,15
Cheques em Transito	<i>5.6.3</i>	652.278,96	282.734,24
Honorarios Médicos	<i>5.6.4</i>	9.338.898,55	8.624.313,61
Contas a Pagar	<i>5.6.5</i>	103.749,71	112.725,63
Provisão P/Manut.Equips.	<i>5.6.5</i>	316.223,58	315.297,69
C P F L	<i>5.6.5</i>	204.068,43	266.240,23
Outras	<i>5.6.5</i>	615.882,77	234.808,31
Processo Trabalhista/Civel	<i>5.6.5</i>	5.186.202,58	1.831.717,93
Parcelamento-Fornecedores	<i>5.6.5</i>	325.359,71	720.542,12
Parcelamento-Honorarios Medicos	<i>5.6.5.1</i>	614.914,00	-
Parcelamento CPFL	<i>5.6.6</i>	1.712.742,72	1.712.742,72
PASSIVO NÃO CIRCULANTE	6	118.244.642,64	106.801.985,38
EXIGÍVEL A LONGO PRAZO	6.1	118.244.642,64	106.801.985,38
Provisao p/Contingência Civel/Trabalhista	<i>6.1.1</i>	3.301.526,12	-
Parcelamento de Tributos		2.915.507,41	4.935.736,88
Parcelamento-INSS	<i>5.6.8</i>	1.316.599,77	2.256.719,27
Parcelamento-PIS/Cofins/CSLL	<i>5.6.9</i>	659.648,97	1.063.247,66
Parcelamento-IRRF	<i>5.6.11</i>	723.847,94	1.236.987,84
Parcelamento-PIS Folha Pgto.	<i>5.6.10</i>	-	31.731,30
Parcelamento-IRRF-PIS/Cofins/CSLL	<i>5.6.12</i>	215.410,73	347.050,81
Emprestimos Bancarios	<i>5.5</i>	98.786.591,33	85.259.859,68
Fornecedores	<i>6.1.2</i>	422.688,32	689.217,36
Parcelamento-CPFL	<i>5.6.6</i>	2.637.408,24	4.512.782,27
Parcelamento-Serviços Profissionais Medicos-PJ		303.733,80	-
Subvenções a Realizar	<i>6.1.3</i>	9.433.854,15	10.681.055,96
Receitas Exercicios Futuros	<i>6.1.4</i>	443.333,27	723.333,23
PATRIMÔNIO SOCIAL	7	(66.783.507,17)	(36.107.236,63)
Patrimônio Social		(66.783.507,17)	(36.107.236,63)
Resultados Acumulados		(36.107.236,63)	(30.573.770,98)
Ajuste de Exercicios Anteriores	<i>7.1</i>	(5.214.067,70)	2.215.378,01
Superavit Deficit do Exercicio		(25.462.202,84)	(7.748.843,66)
TOTAL		112.448.282,62	117.484.543,23

As Notas Explicativas são parte integrante das Demonstrações Contábeis.



SANTA CASA DE MISERICÓRDIA DE ARAÇATUBA
HOSPITAL SAGRADO CORAÇÃO DE JESUS

R. Floriano Peixoto, 896 – Fone: (018) 3607-3000 (PABX) – Fax: (018) 3623-8473
C.P. 93 – CEP 16015-000 – Araçatuba – SP
email: administracao@santacasadearaçatuba.com.br
CNPJ 43.751.502/0001-67

DEMONSTRAÇÃO DE RESULTADO - EXERCÍCIOS 2022/2021

HISTORICO		2022	2021
RECEITAS	NE		
RECEITA OPERACIONAIS	8	174.344.594,32	169.448.117,69
Pacientes SUS		89.493.251,17	81.231.800,71
Pacientes Particulares		57.168.816,69	49.142.898,92
Pacientes Convenios	8.1	1.694.242,90	1.557.139,24
		30.610.191,58	30.531.762,55
OUTRAS RECEITAS	8.2	84.851.343,15	88.216.316,98
Prefeitura Municipal de Araçatuba		2.700.000,00	1.500.000,00
Emendas Parlamentares		3.197.721,00	2.784.264,00
Subvencao Estadual S.E.S.-Custeio-FAC		652.800,00	652.800,00
Donativo Cartorario			92.381,31
Incentivo Federal-Integrarus II		1.948.521,96	1.948.521,96
Incentivo Federal-IAC		7.588.848,12	7.588.848,12
Incentivo Federal-RCA Rede Cancer		1.580.710,32	1.580.710,32
Incentivo Federal-R.A.U Rede Assistencia de Urgencia		5.499.728,64	5.499.728,64
Incentivo Federal-RCE-ECEG (Rede Cegonha)		1.430.807,30	1.260.169,80
Enfrentamento a COVID19-Federal		2.887.765,09	18.301.674,83
Enfrentamento a COVID 19-Convênio DLC/SMA nº 081/2020-Municipal			1.900.000,00
Donativos de Particulares-Em dinheiro		510.339,59	48.826,51
Donativos de Particulares-Em Especie		7.319.844,91	4.312.895,26
Enfrentamento a COVID19 - MPTrabalho			148.257,72
Associados		8.460,00	4.560,00
Subvencao Estadual S.E.S.Pro-Santa Casa		718.830,00	1.232.280,00
Subvencao Estadual S.E.S.-Sustentaveis		10.809.732,00	21.619.464,00
Subvencao Estadual S.E.S.-Mais Santas Casas		14.177.731,64	-
Subvenção Estadual S.E.S.-Custeio		2.409.996,15	2.199.996,50
Subvenção Estadual S.E.S.-Custeio		10.000.000,00	-
Prefeitura Municipal de Araçatuba-Convênio SMSA nº 11/2019		7.212.000,00	7.200.000,00
Captacao de Recursos		7.686,35	147.644,68
Contrato UNIFAI		217.693,10	3.630.353,58
Contrato Unisalesiano		241.719,18	295.432,44
Contrato Prestação Servicos Medicos		1.094.000,00	1.080.000,00
Reconhecimento da Receita c/Subvenção p/Investimetnos	8.2.1	1.266.812,73	1.442.745,50
Receitas Eventuais		34.410,93	246.934,60
Receitas Patrimoniais	8.2.2	496.145,57	502.825,09
Isenção da Cota Patronal	10	18.179.045,08	15.784.365,59
Isenção Usufruída da Cota Patronal	10	(18.179.045,08)	(15.784.365,59)
Isenção PIS Folha de Pagamento	10	621.654,65	533.449,03
Isenção Usufruída PIS Folha de Pagamento	10	(621.654,65)	(533.449,03)
Trabalho Voluntario	10	377.512,08	165.564,00
isenção Trabalho Voluntario p/hora	10	(377.512,08)	(165.564,00)
Outras		839.038,57	995.002,12
DESPESAS	9	187.301.180,81	166.823.685,82
DESPESAS OPERACIONAIS		185.213.255,29	165.402.163,30
Pessoal	9.1	69.883.113,88	60.210.797,32
Servicos de Terceiros	9.2	45.444.839,11	44.291.600,18
Materiais e Medicamentos		44.717.562,73	41.258.893,60
OPMe		4.313.601,27	4.111.874,96
Agua, Energia Elétrica e Gas GLP		5.236.347,58	5.109.316,75
Outras		1.406.263,18	1.148.339,81
Provisao/Reversao P/Perdas s/Creditos		933.992,83	1.220.049,67
Contingências Cível e Trabalhista		8.904.014,59	3.866.380,45

Depreciacoes/Amortizações de Bens de Uso Proprio		4.373.520,12	4.184.910,56
OUTRAS DESPESAS	9	2.087.925,52	1.421.522,52
Pessoal Proprio		1.708.160,91	990.520,88
Depreciações		60,04	85,44
Residencia Medica		348.627,86	359.171,66
Outras		31.076,71	71.744,54
FINANCEIRAS	11	(12.505.616,35)	(10.373.275,53)
Receitas Financeiras		1.149.804,31	2.024.919,02
Despesas Financeiras		(13.655.420,66)	(12.398.194,55)
SUPERAVIT/DEFICIT DO EXERCICIO		(25.462.202,84)	(7.748.843,66)

As Notas Explicativas são partes integrantes das Demonstrações Contábeis.



SANTA CASA DE MISERICÓRDIA DE ARAÇATUBA
HOSPITAL SAGRADO CORAÇÃO DE JESUS

R. Floriano Peixoto, 896 – Fone: (018) 3607-3000 (PABX) – Fax: (018) 3623-8473
C.P. 93 – CEP 16015-000 – Araçatuba – SP – e-mail: administracao@santacasadeaeracatuba.com.br
CNPJ 43.751.502/0001-67

DEMONSTRAÇÃO DAS MUTAÇÕES DO PATRIMÔNIO LÍQUIDO - 2 0 2 2 / 2 0 2 1

Conta	Patrimônio Social	Ajuste Exerc Anteriores	Superavit Deficit	Patrimônio Social
Transferência p/Patrimônio Social	(30.573.770,98)		-	(30.573.770,98)
Ajuste de Exercícios Anteriores		2.215.378,01		2.215.378,01
Superavit do Período			(7.748.843,66)	(7.748.843,66)
Saldos em 31 de Dezembro de 2 0 2 1	(30.573.770,98)	2.215.378,01	(7.748.843,66)	(36.107.236,63)

Transferência p/Patrimônio Social	(36.107.236,63)		-	(36.107.236,63)
Ajuste de Exercícios Anteriores		(5.214.067,70)		(5.214.067,70)
Déficit do Período			(25.462.202,84)	(25.462.202,84)
Saldos em 31 de Dezembro de 2 0 2 2	(36.107.236,63)	(5.214.067,70)	(25.462.202,84)	(66.783.507,17)

As Notas Explicativas são partes integrantes das Demonstrações Contábeis.

Handwritten signatures in blue ink are present on the page, including a large signature on the right side and several smaller ones at the bottom.



SANTA CASA DE MISERICÓRDIA DE ARAÇATUBA
HOSPITAL SAGRADO CORAÇÃO DE JESUS

R. Fioriano Peixoto, 896 – Fone: (018) 3607-3000 (PABX) – Fax: (018) 3623-8473
C.P. 93 – CEP 16015-000 – Araçatuba –SP –
administracao@santacasadearaçatuba.com.br
43.751.502/0001-67

e-mail:
CNPJ

FLUXO DE CAIXA - EXERCÍCIOS 2022/2021

	2022	2021
ATIVIDADES OPERACIONAIS		
(+)Recebimentos de Plano de Saúde	23.581.224,22	20.279.582,42
(+)Outros Recebimentos Operacionais	147.964.403,78	139.899.049,92
(-)Pagamentos a Fornecedores/Prestadores de Serviços de Saúde	102.490.543,90	112.481.820,52
(-)Pagamentos de Pessoal	55.680.017,81	44.344.337,16
(-)Pagamentos de Serviços de Terceiros	1.007.172,87	290.454,99
(-)Pagamentos de Tributos	14.711.656,33	18.935.319,47
(-)Pagamentos de Contingências(Clveis/Trabalhistas/Tributárias)	5.452.153,37	389.933,16
(-)Pagamentos de Aluguel	310.761,94	30.774,85
(-)Pagamentos de Promoção/Publicidade	18.510,40	2.966,00
(-)Outros Pagamentos Operacionais	1.048.500,20	801.517,75
Caixa Líquido das Atividades Operacionais:	(9.173.690,82)	(17.098.491,56)
ATIVIDADES INVESTIMENTOS	TOTAL DO MÊS	TOTAL DO MÊS
(-)Pagamentos de Aquisição de Ativo Imobilizado-Hospitalar	598.384,63	2.791.173,61
Caixa Líquido das Atividades Investimentos	(598.384,63)	(2.791.173,61)
ATIVIDADES FINANCIAMENTOS	TOTAL DO MÊS	TOTAL DO MÊS
(+)Recebimentos de Empréstimos/Financiamentos	27.000.000,00	90.369.947,00
(+)Resgate de Aplicações Financeiras	94.246.355,23	81.501.978,29
(-)Pagamentos de Juros e Encargos Sobre Empréstimos/Financiamentos/Leasing	-	-
(-)Pagamento de Amortização de Empréstimos/Financiamentos/Leasing	19.052.622,97	70.156.466,50
(-)Aplicações Financeiras	88.400.226,47	82.330.585,41
Caixa Líquido das Atividades Financiamentos:	13.793.505,79	19.384.873,38
RESUMO	TOTAL DO MÊS	TOTAL DO MÊS
Saldo Anterior (1.2.1.1=CAIXA + 1.2.1.3=BCOS C/MOVIMENTO):	388.666,08	693.459,87
Atividades Operacionais:	(9.173.690,82)	(17.098.491,56)
Atividades Investimentos:	(598.384,63)	(2.791.173,61)
Atividades Financiamentos:	13.793.505,79	19.384.873,38
Fluxo Caixa do Exercício	4.021.430,34	(504.791,79)
Saldo em 31/12/2022	4.410.098,42	388.666,08

As Notes Explicativas são partes integrantes das Demonstrações Contábeis



SANTA CASA DE MISERICÓRDIA DE ARAÇATUBA

HOSPITAL SAGRADO CORAÇÃO DE JESUS

R. Floriano Peixoto, 896 - Fone: (18) 3607-3000 (PABX) - Fax: (18) 3623-8473
P.93 - CEP 16015-000 - Araçatuba - SP - e-mail: administracao@santacasadearaçatuba.com.br
CNPJ 43.751.502/0001-67

NOTAS EXPLICATIVAS ÀS DEMONSTRAÇÕES CONTÁBEIS –2022

1. Contexto e apresentação das Demonstrações Contábeis:

As demonstrações contábeis foram elaboradas de acordo com as normas da Lei nº 6.404/76 e as alterações introduzidas pela Lei nº 11.638/07, que a partir de 1º de janeiro 2008, procedeu às mudanças nas práticas contábeis adotadas no Brasil, observando a ITG 2002, com as adaptações cabíveis e necessárias; considerando que a SANTA CASA DE MISERICÓRDIA DE ARAÇATUBA é uma entidade assistencial sem fins lucrativos, imunes de tributação. Com fundamento na LC 846/98 e o disposto no Decreto nº 53.375/08, foi qualificada como Organização Social da área da saúde, de modo a habilitá-la à celebração de contrato de gestão com o Estado, por intermédio da Pasta da Saúde, observadas as normas legais e regulamentares pertinentes e as recomendações contidas no referido parecer, conforme processo SS 001/0001/003. 249/2007.

A ITG (Interpretação Técnico Geral) 2002 (R1) – Entidades sem finalidade de lucros foi aprovada pela Resolução CFC nº 1409/2012, estabelece critérios e procedimentos específicos de avaliação de reconhecimento das transações e variações patrimoniais, de estruturação das Demonstrações Contábeis e as informações mínimas a serem informadas em Notas Explicativas. As Demonstrações Contábeis são: Balanço Patrimonial, Demonstração do Resultado do Exercício, Demonstração das Mutações do Patrimônio Líquido, Demonstração do Fluxo de Caixa e as Notas Explicativas. No Balanço Patrimonial a demonstração da conta "Capital" deverá ser substituída por "Patrimônio Social", integrante do grupo Patrimônio Líquido. As palavras "lucro ou prejuízo" deverão ser substituídas por "superávit ou déficit" do período.

3. ATIVO CIRCULANTE

3.1 - DISPONIVEL – Composto pelas disponibilidades imediatas, representadas pelas contas de caixa, bancos conta movimento, cartão de crédito e aplicações no mercado aberto. Os valores depositados neste subgrupo representam moeda em caixa e depósitos à vista em conta bancária, bem como os recursos que possuem as mesmas características de liquidez imediata ou até 90 dias.

3.2 – Títulos de Renda Fixa Privada – Valor retido a título de penhora referente a empréstimo bancário em instituições financeiras, apresentados em seu valor original e seus respectivos rendimentos, aplicado em Fundo de Investimento de Renda Fixa, na conta 003.903020-8, Caixa Econômica Federal - Agencia 3090 – Bauru.

3.3 - Faturas a Receber: São valores provenientes de direitos a receber, pela contraprestação de serviços médico-hospitalares prestados aos convênios com empresas privadas e órgãos públicos. Para os créditos das operações provenientes de atendimento à pacientes do Sistema Único de Saúde-SUS, e demais Convênios e Particulares, foram constituídas as devidas provisões legais para possíveis perdas.

3.4 - Títulos e Créditos a Receber: São provenientes de adiantamentos a fornecedores, funcionários, contas a receber de clientes e outros valores a receber.

3.4.1 – Adiantamentos a Fornecedores: O valor de maior representatividade, é o pagamento a vista e em depósito bancário, no valor de R\$.650.000,00 referente a aquisição de ventiladores pulmonares, com dinheiro público, decorrente de verba orçamentária do Município de Araçatuba, por intermédio do Convênio 015/2021, através da Empresa Nexxmed Equipamentos Ltda. CNPJ 09.135.326/0001-09, aguardando decisão judicial Proc.101.3625-56.2021.8.26.0032, por desacordo conforme ordem de compra.

3.4.2 – Contas a Receber: Os valores de maior representatividade: R\$ 1.390.307,68 são provenientes do corte linear de 5% sobre os incentivos a receber no exercício de 2017 do poder Público Estadual, sendo constituída mensalmente sua provisão para perdas. O valor de R\$. 2.280.246,35 refere-se a parcela mensal do Programa Mais Santas Casas. O valor de R\$. 1.344.518,49 refere-se a parcela mensal dos Incentivos Governamentais: IAC, RAU, Rede Cancer e

As Notas Explicativas são parte integrante das Demonstrações Contábeis.



SANTA CASA DE MISERICÓRDIA DE ARAÇATUBA
HOSPITAL SAGRADO CORAÇÃO DE JESUS

R. Floriano Peixoto, 896 - Fone: (18) 3607-3000 (PABX) - Fax: (18) 3623-8473
P.93 - CEP 16015-000 - Araçatuba - SP - e-mail: administracao@santacasadearaçatuba.com.br
CNPJ 43.751.502/0001-67

Rede Cegonha. Para os créditos das operações provenientes de títulos e créditos a receber foram constituídas provisões para possíveis perdas, em conformidade com a legislação vigente.

3.5 - Estoques: Os Estoques estão demonstrados pelo custo médio mensal. Sendo realizada no exercício 2022, a mudança no método de estimativa de cálculo do custo médio unitário diário dos produtos, de diário para custo médio mensal, por orientação da Empresa detentora do Sistema de Informática MV2000, haja vista que estamos prestes a consolidar a migração para o sistema MVSou, que já contempla esta metodologia.

4. ATIVO NÃO CIRCULANTE

4.1 – REALIZAVEL À LONGO PRAZO

4.1.1 - Depósitos Judiciais Trabalhistas: Refere-se a valores depositados em decorrência de processos trabalhistas em que a entidade figura como parte integrante, sendo que ainda não aconteceu a decisão por parte da justiça.

4.1.2 - Depósito Judicial PIS Sobre Folha de Pagamento: Em face da imunidade prevista no artigo 195, parágrafo 7º, da Constituição Federal, a Instituição passou a depositar em Juízo as parcelas mensais do PIS sobre a folha de pagamento, Processo nº 0007894-05.2009.403.6107, aguardando decisão judicial.

4.1.3 – Contas a Receber – Refere-se ao processo cível 0010632-28.2019.8.26.0032, requerido Francisco Pinheiro de Magalhães Bertoz.

4.2 - IMOBILIZADO: Constitui-se dos valores originais de aquisições dos bens móveis e imóveis, deduzidos das respectivas depreciações e amortizações, calculados pelo método linear, com as taxas que levam em consideração a vida útil remanescente dos bens, sendo incluídos neste grupo as imobilizações de bens adquiridos com verbas de Subvenções, totalizando o valor de R\$ 9.433.854,15, conforme quadro abaixo: (NE 4.2.1 e 4.2.2)

2021

CONTAS	Taxa	Original	Depreciação	Líquido
Imóveis – Terrenos		29.020.920,00		29.020.920,00
Edificações	4%	41.161.256,31	12.932.023,44	28.229.232,87
Instalações	10%	4.415.486,43	753.362,48	3.662.123,95
Máquinas e Equipamentos	10%	31.491.308,43	18.712.305,96	12.779.002,47
Equipamentos Eletrônicos Dados	20%	3.116.600,05	2.965.721,41	150.878,64
Moveis e Utensílios	10%	3.934.147,49	2.446.134,52	1.488.012,97
Imobilizações em Curso		4.252.960,86		4.252.960,86
Bens a Tombar		245.678,83		245.678,83
Outras imobilizações	10%	10.752,42	10.692,59	59,83
Total		117.649.110,82	37.820.240,40	79.828.870,42

2022

CONTAS	Taxa	Original	Depreciação	Líquido
Imóveis – Terrenos		29.020.920,00		29.020.920,00
Edificações	4%	41.161.256,31	14.343.292,92	26.817.963,39
Instalações	10%	4.415.486,43	1.159.673,48	3.255.812,95
Máquinas e Equipamentos	10%	33.575.134,65	20.667.085,00	12.908.049,65
Equipamentos Eletrônicos Dados	20%	3.275.794,79	3.027.629,97	248.164,82
Moveis e Utensílios	10%	4.223.607,22	2.730.858,61	1.492.748,61
Imobilizações em Curso		4.468.595,68		4.468.595,68
Bens a Tombar		210.748,21		210.748,21
Outras Imobilizações	10%	10.752,42	10.752,63	-0,21

As Notas Explicativas são parte integrante das Demonstrações Contábeis.



SANTA CASA DE MISERICÓRDIA DE ARAÇATUBA
HOSPITAL SAGRADO CORAÇÃO DE JESUS

R. Floriano Peixoto, 896 - Fone: (18) 3607-3000 (PABX) - Fax: (18) 3623-8473
P.93 - CEP 16015-000 - Araçatuba - SP - e-mail: administracao@santacasade aracatuba.com.br
CNPJ 43.751.502.0001-67

Total		120.362.295,71	41.939.292,61	78.423.003,10
--------------	--	-----------------------	----------------------	----------------------

4.3 – INTANGÍVEL – É um componente patrimonial, que não possui representação física compatível com a função que desempenha, como utilidade no patrimônio de um empreendimento, conforme quadro abaixo:

2021

CONTAS	Taxa	Original	Amortização	Líquido
Informática	20%	93.019,95	93.019,95	0,00
Total		93.019,95	93.019,95	0,00

2022

CONTAS	Taxa	Original	Amortização	Líquido
Informática	20%	93.019,95	93.019,95	0,00
Total		93.019,95	93.019,95	0,00

5. PASSIVO CIRCULANTE

5.1 – Provisão de Eventos/Sinistros a Liquidar para o SUS: A Instrução Normativa Conjunta – IN nº 3, de 19 de outubro de 2010, da Diretoria de Normas e Habilitação das Operadoras – DIOPE e da Diretoria de Desenvolvimento Setorial – DIDES, que dispõe sobre a contabilização dos montantes devidos de ressarcimento ao SUS, anterior a segregação do Plano de Saúde Próprio em 05/2014.

5.2 – FORNECEDORES: Compõe-se de valores das compras de bens e materiais de consumo, aplicados no funcionamento da Instituição, que serão liquidados em conformidade com seus respectivos vencimentos.

5.3 – TRIBUTOS E CONTRIBUIÇÕES A RECOLHER – são valores retidos e/ou obrigações a recolher de ISS, INSS, FGTS, PIS/COFINS/CSLL, IRPJ e Contribuição Sindical de funcionários e terceiros.

5.4 – RETENÇÕES DE IMPOSTOS E CONTRIBUIÇÕES – São valores retidos e/ou obrigações a recolher de IRRF de funcionários e terceiros PF.

5.5 – EMPRESTIMOS BANCÁRIOS – Referem-se a valores dos Empréstimos, no curto e longo prazo, contraídos junto a instituições financeiras, utilizados para quitar débitos com credores e sustentação do Capital de Giro, com seus respectivos ajustes a valor presente, calculados com base na tabela price:

2021

Banco	Contrato	Taxa	Curto Prazo	Longo Prazo	TOTAL
Itau Unibanco S/A	0981-1	1,60	552.148,71	151.490,81	703.639,52
Ajuste Vr. Presente			-30.151,14	-4.717,04	-34.868,18
Caixa Ec. Federal	610.0000005-80	0,88	14.656.449,17	129.784.679,29	144.441.128,46
Ajuste Vr Presente			-9.320.735,08	-44.671.593,38	-53.992.328,46
TOTAL			5.857.711,66	85.259.859,68	91.117.571,34

2022

Banco	Contrato	Taxa	Curto Prazo	Longo Prazo	TOTAL
Itau Unibanco S/A	0981-1	1,60	151.490,81		151.490,81
Ajuste Vr. Presente			-4.717,04		-4.717,04
Caixa Ec. Federal	610.0000005-80	0,88	15.120.545,16	114.664.134,13	129.784.679,29
Ajuste Vr Presente			-8.682.242,31	-35.989.351,07	-44.671.593,38
Itau Unibanco S/A	2290252580	2,45	460.971,24	1.152.428,10	1.613.399,34
Ajuste Vr. Presente			-270.001,19	-343.398,15	-613.399,34

As Notas Explicativas são parte integrante das Demonstrações Contábeis.



SANTA CASA DE MISERICORDIA DE ARAÇATUBA
HOSPITAL SAGRADO CORAÇÃO DE JESUS

R. Floriano Peixoto, 896 - Fone: (18) 3607-3000 (PABX) - Fax: (18) 3623-8473
P.93 - CEP 16015-000 - Araçatuba - SP - e-mail: administracao@santacasadearaçatuba.com.br
CNPJ 43.751.502.0001-67

Itau Unibanco S/A	985-2	2,33	520.486,00		520.486,00
Ajuste Vr. Presente			-34.472,54		-34.472,54
Caixa Ec. Federal	0615156-19	0,62	1.361.498,16	5.445.992,65	6.807.490,81
Ajuste Vr. Presente			-600.085,75	-1.207.405,06	-1.807.490,81
Caixa Ec. Federal	0610206-09	0,69	5.542.495,56	18.936.859,83	24.479.355,39
			-2.302.894,00	-3.872.669,10	-6.175.563,10
TOTAL			11.263.074,10	98.786.591,33	110.049.665,43

5.6 – DÉBITOS DIVERSOS

5.6.1 - OBRIGAÇÕES COM PESSOAL: Referem-se a valores a pagar com pessoal, pessoal inativo, mais encargos sociais e com as devidas provisões para férias. O valor de maior representatividade refere-se a provisão de férias, mais encargos sociais s/provisão de férias, totalizando R\$.8.344.669,72.

QUADRO FUNCIONAL

Colaboradores	Inicial	Admissão	Demissão	Final
2020-Colaboradores	1.464	372	298	1.538
2021-Colaboradores	1.538	423	304	1.657
2022-Colaboradores	1.657	312	276	1.693

– **CÁLCULO DE TURNOVER** – É um conceito frequentemente utilizado na área de Recursos Humanos para designar a rotatividade de pessoal, ou seja, as entradas e saídas de funcionários em um determinado período de tempo. Tem a função de determinar a percentagem de substituições de funcionários, e conseqüentemente analisar a capacidade da empresa em manter os seus colaboradores. Um alto indicador de percentual indica que é necessário uma avaliação das causas de incapacidade de retenção do pessoal. Utilizamos a fórmula clássica para cálculo do turnover: $[(n^\circ \text{ de demissões} + n^\circ \text{ admissões})/2]/n^\circ \text{ de funcionários no último do mês anterior}$, multiplicado por 100 para obter a percentagem.

Resumo dos três últimos exercícios:

Quantidade Funcionários Último dia do Ano	Descrição		Alocações em Funções 2022				
	Exercícios	Nº Colaborador	Índice	Admin	Apoio	Assistencial	Total
	2022	1.693	17,00%	213	301	1.179	1.693
	2021	1.657	22,00%				
	2020	1.538	21,00%				

5.6.2 – DEPÓSITOS DE TERCEIROS: Representa o depósito em dinheiro ou títulos de créditos para garantia de uma operação financeira ou de consumo.

5.6.3 – CHEQUES EM TRÂNSITO: Refere-se a valores de cheques emitidos para fornecedores e outros credores que ainda encontram-se aguardando compensação bancária.

5.6.4 – HONORÁRIOS MÉDICOS - Refere-se aos valores provisionados a serem repassados a profissionais médicos, clínicas, laboratórios e outros pela prestação de serviços médico-hospitalares com os quais a Instituição mantém contratos e/ou convênios.

5.6.5 – OUTROS DÉBITOS: Constitui-se de valores a pagar apropriados junto a Credores, Fornecedores, Processos Trabalhistas e Cível, consumo mensal de água, energia elétrica e outros valores não classificados em conta específica. Os valores de maior representatividade R\$. 5.186.202,58 refere-se a Processo Trabalhista/Cível e o valor R\$.325.35971 refere-se a parcelamento junto a Fornecedores.

As Notas Explicativas são parte integrante das Demonstrações Contábeis.



SANTA CASA DE MISERICÓRDIA DE ARAÇATUBA
HOSPITAL SAGRADO CORAÇÃO DE JESUS

R. Floriano Peixoto, 896 - Fone: (18) 3607-3000 (PABX) - Fax: (18) 3623-8473
P.93 - CEP 16015-000 - Araçatuba - SP - e-mail: administracao@santacasadearaçatuba.com.br
CNPJ 43.751.502/0001-67

5.6.5.1 – PARCELAMENTO DE HONORARIOS MEDICOS: Refere-se a Processos Cíveis, com parcelamento de serviços profissionais médicos no valor de R\$.614.914,00, conforme processo 1009212-68.2019.8.26.0032-Nefron & Outros, processo 10014166-93.2022.8.26.0032-MAGU-Serviços Medicos Ltda., e processo 1004169-48.2022.8.26.0032-MGA Serviços Medicos Ltda.

5.6.6 – PARCELAMENTO CPFL: Refere-se a valores a pagar, parcelados junto a CPFL, no curto e longo prazo, conforme Termo de Confissão de Dívida, processo nº 0013980-54.2019.8.26.0032 e 0022980-25.2012.8.26.0032, que serão amortizados de acordo com os pagamentos/vencimentos das parcelas mensais.

2021

Parcelamento	Circulante	Não Circulante	TOTAL
Valor	2.184.118,92	5.623.610,53	7.807.729,45
(-) Ajuste Vr.Presente	-471.376,20	-1.110.828,26	-1.582.204,46
TOTAL	1.712.742,72	4.512.782,27	6.225.524,99

2022

Parcelamento	Circulante	Não Circulante	TOTAL
Valor	2.184.118,92	3.344.472,52	5.528.591,44
(-) Ajuste Vr.Presente	-471.376,20	-707.064,28	-1.178.440,48
TOTAL	1.712.742,72	2.637.408,24	-4.350.150,96

5.6.7 – PARCELAMENTO FGTS: Refere-se a valores a recolher de Fundo de Garantia por Tempo de Serviço, a curto e longo prazo, parcelados junto a CEF, conforme Termo de Confissão de Dívida e compromisso de pagamento, referente processos 2018010790, 2020002008, 2020727281 e 2021003267.

2021

Parcelamento	Circulante	Não Circulante	TOTAL
Valor	963.835,97	0,00	963.835,97
(-) Ajuste Vr.Presente	-87.751,96	0,00	-87.751,96
TOTAL	876.084,01	0,00	876.084,01

2022

Parcelamento	Circulante	Não Circulante	TOTAL
Valor	899.584,26	0,00	899.584,26
(-) Ajuste Vr.Presente	-2.942,83	0,00	-2.942,83
TOTAL	896.641,43	0,00	896.641,43

5.6.8 – PARCELAMENTO INSS – Refere-se a valores a recolher, a curto e longo prazo, parcelados junto a Secretaria da Receita Federal do Brasil, conforme Processos 632338245, 637158725.

2021

Parcelamento	Circulante	Não Circulante	TOTAL
Valor	1.419.924,60	2.889.285,16	4.309.209,76
(-) Ajuste Vr.Presente	-328.111,56	-632.565,89	-960.677,45
TOTAL	1.091.813,04	2.256.719,27	3.348.532,31

2022

Parcelamento	Circulante	Não Circulante	TOTAL
Valor	1.479.051,42	1.851.466,52	3.330.517,94
(-) Ajuste Vr.Presente	-447.947,50	-534.866,75	-982.814,25
TOTAL	1.031.103,92	1.316.599,77	2.347.703,69

As Notas Explicativas são parte integrante das Demonstrações Contábeis.



SANTA CASA DE MISERICÓRDIA DE ARAÇATUBA
HOSPITAL SAGRADO CORAÇÃO DE JESUS

R. Floriano Peixoto, 896 - Fone: (18) 3607-3000 (PABX) - Fax: (18) 3623-8473
P.93 - CEP 16015-000 - Araçatuba - SP - e-mail: administracao@santacasadearaçatuba.com.br
CNPJ 43.751.502/0001-67

5.6.9 – PARCELAMENTO PIS/COFINS/CSLL – Refere-se a valores, a curto e longo prazo, parcelados junto a Secretaria da Receita Federal do Brasil, conforme processo número 10820.721623/2018-57, 10820.722345/2020-70 e 10820.400737/2020-81.

2021

Parcelamento	Circulante	Não Circulante	TOTAL
Valor	598.692,36	1.349.201,26	1.947.893,62
(-) Ajuste Vr.Presente	-136.135,92	-285.953,60	-422.089,52
TOTAL	462.556,44	1.063.247,66	1.525.804,10

2022

Parcelamento	Circulante	Não Circulante	TOTAL
Valor	631.047,68	918.962,95	1.550.010,63
(-) Ajuste Vr.Presente	-188.902,62	-259.313,98	-448.216,60
TOTAL	442.145,06	659.648,97	1.101.794,03

5.6.10 – PARCELAMENTO PIS FOLHA DE PAGAMENTO – Refere-se a valores, a curto e longo prazo, parcelados junto a Secretaria da Receita Federal do Brasil, conforme processo número 10820.721623/2018-57.

2021

Parcelamento	Circulante	Não Circulante	TOTAL
Valor	64.548,36	50.052,42	114.600,78
(-) Ajuste Vr.Presente	-22.239,96	-18.321,12	-40.561,08
TOTAL	42.308,40	31.731,30	74.039,70

2022

Parcelamento	Circulante	Não Circulante	TOTAL
Valor	61.162,00	0,00	61.162,00
(-) Ajuste Vr.Presente	-25.905,00	0,00	-25.905,00
TOTAL	35.257,00	0,00	35.257,00

5.6.11 – PARCELAMENTO I R R F - Refere-se a valores, a curto e longo prazo, parcelados junto a Secretaria da Receita Federal do Brasil, conforme processo número 10820.721622/2018-11, 10820.722345/2020-70 e 10820.400737/2020-81.

2021

Parcelamento	Circulante	Não Circulante	TOTAL
Valor	787.713,60	1.585.725,42	1.916.799,99
(-) Ajuste Vr.Presente	-187.678,80	-348.737,58	-418.302,41
TOTAL	600.034,80	1.236.987,84	1.498.497,58

2022

Parcelamento	Circulante	Não Circulante	TOTAL
Valor	814.102,02	1.014.523,30	1.828.625,32
(-) Ajuste Vr.Presente	-250.959,22	-290.675,36	-541.634,58
TOTAL	563.142,80	723.847,94	1.286.990,74

5.6.12 – PARCELAMENTO IRRF/COFINS/PIS/CSLL - Refere-se a valores, a curto e longo prazo, parcelados junto a Secretaria da Receita Federal do Brasil, conforme processo número 003.544.946.

2021

Parcelamento	Circulante	Não Circulante	TOTAL
Valor	205.217,64	495.942,63	701.160,27

As Notas Explicativas são parte integrante das Demonstrações Contábeis.



SANTA CASA DE MISERICÓRDIA DE ARAÇATUBA
HOSPITAL SAGRADO CORAÇÃO DE JESUS

R. Floriano Peixoto, 896 - Fone: (18) 3607-3000 (PABX) - Fax: (18) 3623-8473
P.93 - CEP 16015-000 - Araçatuba - SP - e-mail: administracao@santacasadearaçatuba.com.br
CNPJ 43.751.502/0001-67

(-) Ajuste Vr.Presente	-61.610,26	-148.891,82	-210.502,08
TOTAL	143.607,38	347.050,81	490.658,19

2022

Parcelamento	Circulante	Não Circulante	TOTAL
Valor	227.341,44	341.012,16	568.353,60
(-) Ajuste Vr.Presente	-83.734,08	-125.601,43	-209.335,51
TOTAL	143.607,36	215.410,73	359.018,09

6 - PASSIVO NÃO CIRCULANTE

6.1 - NÃO CIRCULANTE

6.1.1 - PROVISÃO PARA CONTINGENCIA CIVIL E TRABALHISTA: A NBC TG 25 (Normas Brasileiras de Contabilidade-Gerais) trata sobre Provisões, Passivos Contingentes e Ativos Contingentes. Em seu item 10 traz a definição de Passivo Contingente: a) uma obrigação possível que resulta de eventos passados e cuja existência será confirmada apenas pela ocorrência ou não de um ou mais eventos futuros incertos não totalmente sob controle da Entidade, b) uma obrigação presente que resulta de eventos passados, mas que não é reconhecida porque: (i) não, é provável que uma saída de recursos que incorporam benefícios econômicos seja exigida para liquidar a obrigação, (ii) o valor da obrigação não pode ser mensurado com suficiente confiabilidade. A Assessoria Jurídica possui conhecimento e competência Técnica para julgar e analisar os prognósticos dos processos, tanto cíveis quanto trabalhistas em que a entidade faz parte. O Termo "Provável" deverá ser contabilizado, o Termo "Possível, não será contabilizado, mas divulgar em Notas Explicativas e o Termo "Remoto", não contabiliza e não divulga em Notas Explicativas. O valor do Termo "possível" da Instituição e de R\$.2.789.300,29.

6.1.2 - FORNECEDORES: Refere-se a valores parcelados e prometidos para pagamentos a fornecedores e que ainda não foram quitados, assim o valor remanescente foi acordado entre as partes com nova promessa de pagamento, amortizável de acordo com seu respectivo vencimento.

6.1.3 - SUBVENÇÕES A REALIZAR: NBC TG 07 - INVESTIMENTOS: São valores recebidos de órgãos públicos federal, estadual e municipal, para aquisição de equipamentos, constituídos de valor original, mais rendimentos e suas respectivas depreciações.

Origem	Descrição	Vr.Original	Devolução	Rendimento	Depreciação	Saldo 2021
MPT-TAC7904/2010	Casamata	1.360.000,00			-521.635,19	838.364,814
SES-Doação-Inst.Nac.Cancer	Acelerador	1.410.043,32			-1.970.558,32	0,00
	Braquiterapia	451.360,00				
	Ap Movei RX	81.900,00				
	Mesa Cirurgica	27.250,00				
SES TA 04/2011	UTI Neonatal	942.198,52			-942.198,52	0,00
SES TA 03/2011	Casamata	910.000,00		29.744,46	-360.444,06	579.300,40
SES TA 07/2012	Casamata TI	611.000,00			-611.000,00	0,00
SES TA 04/2010	Hospital do Rim	2.557.041,88		46.805,70	-1.896.290,86	2.907.556,72
Conv.0342/2013	Hospital do Rim	2.200.000,00				
MS Conv.761263/2011	Equip.Mat.Perm	99.106,88	-559,13		-92.366,60	6.181,15
MS Conv.758032/2011	Equip.Mat.Perm	75.600,00			-68.666,74	6.933,26
MS Conv.798022/2013	Equip.Mat.Perm	145.500,00			-130.378,50	18.621,50
MS Conv.759510/2011		149.000,00			-130.378,50	18.621,50
.MS Conv.786003/2013	Equip.Mat.Perm	296.782,96	-6.276,57	348,61	-224.038,98	66.816,02
MS Conv.637/2014		1.385.545,66		37.061,92	-755.987,34	666.620,24
MS Conv.807947/2014	Equip.Mat.Perm	100.000,00	-28.424,67	6.424,67	-52.443,05	25.556,95
MS Conv.807946/2014	Equip.Mat.Perm	200.000,00	-19.046,45	17.046,45	-122.227,83	75.772,17
MS Conv.810231/2014	Equip.Mat.Perm	300.000,00	-26.375,14	23.371,14	-193.064,43	103.931,57
MPT TAC 959/2012	Raizen-Equip.	96.383,61			-67.016,73	29.366,88
MS Conv.821245/2015	Equip.Mat.Perm	130.000,00		7.213,73	-88.111,22	49.102,51
MS Conv.821248/2015	Equip.Mat.Perm	300.000,00	-24.406,41	9.240,20	-176.351,65	108.482,14
MS Conv.821250/2015	Equip.Mat.Perm	140.000,00		5.009,33	-93.179,77	51.829,56
MS Conv.757689/2011	Equip.Mat.Perm	100.000,00	-12.000,00		-49.524,22	38.475,78
MS Conv.835255/2016	Equip.Mat.Perm	250.000,00	-73.220,38	8.489,38	-101.173,11	84.095,89
MS Conv.837113/2016	Equip.Mat.Perm	145.146,00		2.717,08	-83.304,72	64.562,36

As Notas Explicativas são parte integrante das Demonstrações Contábeis.



SANTA CASA DE MISERICÓRDIA DE ARAÇATUBA
HOSPITAL SAGRADO CORAÇÃO DE JESUS

R. Floriano Peixoto, 896 - Fone: (18) 3607-3000 (PABX) - Fax: (18) 3623-8473
P.93 - CEP 16015-000 - Araçatuba - SP - e-mail: administracao@santacasadearaçatuba.com.br
CNPJ 43.751.502/0001-67

MS Conv.837233/2016	Equip.Mat.Perm	130.000,00	-2.801,53	2.377,53	-71.295,24	58.280,76
SES Conv.830/2018	Equipamentos	100.000,00		2.498,28	-33.401,65	69.096,63
SES Conv.884702/2017	Equipamentos	299.990,00		260,28	-117.383,42	182.866,86
SES Conv.1348/2018	Hemodinâmica	2.500.000,00		62.772,29	-471.440,75	2.092.331,54
SES Conv.848700/2017	Hemodinâmica	100.000,00		263,60	-38.476,67	61.786,93
SES Conv.85147/2017	Hemodinâmica	149.610,52		407,94	-58.393,84	91.624,62
SES Conv.851603/2017	Hemodinâmica	100.000,00		250,58	-76.677,21	23.57337
SES Conv.848698/2017	Hemodinâmica	100.000,00		250,08	-19.522,22	80.727,86
SES Conv.848704/2017	Hemodinâmica	100.000,00		276,49	-18.678,32	81.598,17
MS Conv.8691102/2018	Hemodinâmica	248.366,00		1,29	-67.098,99	181.268,30
MS Conv.869128/2018	Equipamentos	199.560,00		1,41	-53.323,29	146.238,12
MS Conv.883456/2019	Equipamentos	499.500,00		1.494,05	-134.811,29	366.182,76
MS Conv.869099/2018	Equipamentos	104.259,00			-2.7801,69	101.478,31
MS Conv.883462/2019	Equipamentos	135.353,00			-4.948,36	130.404,64
MS Conv.869104/2018	Equipamentos	19.700,00	-58,92		-1.530,17	18.110,91
		19.250.202,35	-193.169,20	264.326,49	-9.887.505,49	9.433.854,15

6.1.4 – RECEITAS DE EXERCÍCIOS FUTUROS: Refere-se à locação de área física cedido para utilização de um Posto de Atendimento Bancário (PAB) do Banco Itaú S/A, no interior da Instituição, pelo prazo de 60 (sessenta) parcelas, que serão amortizadas mensalmente o valor de R\$.23.333,33.

7 – PATRIMÔNIO SOCIAL: O Patrimônio Social compreende o saldo inicial, acréscido de Superávits e diminuído de Déficits, e Ajustes de Exercícios Anteriores, apurado em cada exercício social.

7.1 – AJUSTES DE EXERCÍCIOS ANTERIORES: A NBC TG 23 (Normas Brasileiras de Contabilidade-Gerais) – POLÍTICAS CONTÁBEIS, MUDANÇA DE ESTIMATIVA E RETIFICAÇÃO DE ERRO – trata sobre a contabilização quanto às mudanças de estimativas aplicadas dispendo: "A estimativa pode necessitar de revisão se ocorrer nas circunstâncias em que a estimativa se baseou ou em consequência de novas informações ou de maior experiência. Dada a sua natureza, a revisão da estimativa não se relaciona com períodos anteriores nem representa correção de erro.

Houve mudança quanto a natureza da análise do Departamento Jurídico, ou seja, alterou a forma de análise do prognóstico dos processos, dentre a reclassificação na definição dos prognósticos, Provável, Possível e Remoto, pela Assessoria Jurídica, nos processos trabalhistas e cíveis da qual a Instituição figura como parte integrante até sua decisão final.

Em 2022 foi realizado a mudança de estimativa no custo médio diário dos estoques para custo médio mensal, viabilizando a migração da TI, do sistema MV2000 para MVSOU.

8 – RECEITAS: As receitas são registradas mensalmente, em obediência ao regime de Competência, e tem como fontes de manutenção financeira de suas atividades sociais, originárias de convênios com instituições públicas ou privadas e atendimentos a particulares, auxílios e subvenções ou doações recebidas para custeio canalizadas pelos poderes públicos federal, estadual e municipal, locações de imóveis de propriedade da instituição, doações diversas, subvenções para investimentos específicos, e promoções e eventos de naturezas diversas. Os valores recebidos de convênios e particulares estão registrados integralmente em conta de receitas, tanto a parte de serviços, materiais hospitalares e honorários médicos, onde a entidade se reveste da qualidade de mera repassadora dos honorários médicos.

8.1 – CONVENIOS – A partir de 15/05/2020 foi efetivado Contrato com o Convênio São Francisco Sistemas de Saúde SE Ltda., com valor fixado em R\$ 400.000,00 mensais, encerrado em 30/09/2022, retornando a partir de 10/2022, sua forma anterior de atendimento a conveniados, ou seja, recebimento por produção.

CÁLCULO PERCENTUAL DE ATENDIMENTO AO SUS

A Santa Casa de Misericórdia de Araçatuba, em atendimento ao inciso II do Artigo 9º da Lei Complementar nº 187, de 16 de dezembro de 2021, apresentou no exercício de 2022, percentuais de atendimentos decorrentes de Contrato firmado com O SUS, superior a 60% do total de sua capacidade instalada, conforme demonstrado a seguir:

As Notas Explicativas são parte integrante das Demonstrações Contábeis.



SANTA CASA DE MISERICÓRDIA DE ARAÇATUBA
HOSPITAL SAGRADO CORAÇÃO DE JESUS

R. Floriano Peixoto, 896 - Fone: (18) 3607-3000 (PABX) - Fax: (18) 3623-8473
 P.93 - CEP 16015-000 - Araçatuba - SP - e-mail: administracao@santacasadearacatuba.com.br
 CNPJ 43.751.502/0001-67

Competência: 2022

Atualização do CNES : 01/2023

Competência		Internação					Ambulatório			% SUS Mensal
		SUS		Não-SUS		% SUS	SUS	Não-SUS	% SUS	
		Qtdd	Pac-Dia	Qtdd	Pac-Dia	Internação	Qtdd	Frequencia	Ambul	
Jan	2022	865	5.690	255	600	90,46%	8.771	330	96,37%	100,46%
Fev	2022	1.033	6.920	208	596	92,07%	18.816	308	98,39%	102,07%
Mar	2022	952	5.786	292	598	90,63%	37.370	341	99,10%	100,63%
Abr	2022	1.138	7.522	313	719	91,28%	20.591	370	98,23%	101,28%
Mai	2022	1.328	8.076	301	928	89,69%	22.859	231	99,00%	99,69%
Jun	2022	743	3.707	295	748	83,21%	21.962	773	96,60%	93,21%
Jul	2022	1.491	9.120	293	755	92,35%	23.289	388	98,36%	102,35%
Ago	2022	1.204	8.373	337	819	91,09%	24.301	335	98,64%	101,09%
Set	2022	1.089	6.983	271	611	91,95%	24.691	278	98,89%	101,95%
Out	2022	1.259	8.364	289	712	92,16%	24.936	557	97,82%	102,16%
Nov	2022	1.049	6.660	310	803	89,24%	24.112	307	98,74%	99,24%
Dez	2022	1.018	5.979	261	529	91,87%	21.846	328	98,52%	101,87%
Total S/ INCENT	2022	13.169	83.180	3.425	8.418	90,81%	273.544	4.546	98,37%	1001,81%

No Plano de Ação Regional (Portaria MS 1.970/2011 - Artigo 33)	Sim / Não	Máximo	Obtido
I - Atenção obstétrica e neonatal:	Sim	1,50%	1,50%
II - Atenção oncológica;	Sim	1,50%	1,50%
III - Atenção às urgências e emergências;	Sim	1,50%	1,50%
IV - atendimentos voltados aos usuários de álcool, crack e outras drogas; e	Não	1,50%	0,00%
V - Hospitais de Ensino	Não	1,50%	0,00%
Percentual de Atendimento ao SUS - TOTAL			105,31%

8.2 – OUTRAS RECEITAS: RECEITAS DE SUBVENÇÕES, DOAÇÕES, CONVENIOS E EMENDAS PARLAMENTARES E OUTRAS PARA CUSTEIO: Referem-se a recursos recebidos de Particulares, Órgãos Públicos e outros. De acordo com a NBC TG 07, e Estatuto Social, sob o nº 90479 do Registro Civil de Pessoa Jurídica de Araçatuba - São Paulo, Título I, Capítulo II, Art. 4º, letra "b" – auxílios, subvenções, verbas e ou doações recebidas para custeio, canalizadas pelos poderes públicos federal, estadual e municipal e pela letra "d" – doações diversas.

2021

SUBVENÇÕES/DOAÇÕES/CONVENIOS/EMENDA PARLAMENTAR	
Prefeitura Municipal de Araçatuba-Lei nº 8239 de 30/10/2019	1.500.000,00
Prefeitura Municipal de Araçatuba-Convênio SMSA nº 11/2019	7.200.000,00
Secretaria de Estado da Saúde – Custeio Convênio 475/2020-FAC	652.800,00
Secretaria de Estado da Saúde – Custeio Convênio 1023/2020-Pro SCasa	1.232.280,00
Secretaria de Estado da Saúde – Custeio Convênio 321/2020-SUSTentáveis	21.619.464,00
Secretaria de Estado da Saúde - Convênio 349/2020-Custeio	2.199.996,50
Incentivo Federal – RCA – Rede Câncer	1.580.710,32

As Notas Explicativas são parte integrante das Demonstrações Contábeis.



SANTA CASA DE MISERICÓRDIA DE ARAÇATUBA
HOSPITAL SAGRADO CORAÇÃO DE JESUS

R. Floriano Peixoto, 896 - Fone: (18) 3607-3000 (PABX) - Fax: (18) 3623-8473
P.93 - CEP 16015-000 - Araçatuba - SP - e-mail: administracao@santacasadearacatuba.com.br
CNPJ 43.751.502/0001-67

Incentivo Federal – R A U	5.499.728,64
Incentivo Federal – RCE-ECEG	1.260.169,80
Incentivo Federal – I A C	7.588.848,12
Incentivo Federal-INTEGRASUS	1.948.521,96
Ministério da Saúde-Enfrentamento Covid 19	18.301.674,83
Prefeitura Municipal de Araçatuba – Enfrentamento Covid 19	1.900.000,00
Contrato de Prestação de Serviços	1.080.000,00
Emenda Parlamentar-Evandro Gussi	339.973,00
Emenda Parlamentar-Bancada	1.944.291,00
Emenda Parlamentar-Bancada	100.000,00
Emenda Parlamentar-Marco Felliciano	100.000,00
Emenda Parlamentar-General Peternelli	100.000,00
Emenda Parlamentar- Francisco Everardo da Silva Oliveira (Tiririca)	100.000,00
Emenda Parlamentar-Fausto Pinato	100.000,00
Ministério Público do Trabalho-Termo Assunção de Compromisso-Covid 19	148.257,72
Captação de Recursos	147.644,68
Convênio UNIFAI/SALESIANO	3.925.786,02
Subtotal	80.570.146,59
Donativos de Particulares	
Em Dinheiro	48.826,51
Em Espécie	4.312.895,26
Decreto 46700/2002 – Cartorário	92.381,31
Associados	4.560,00
Subtotal	4.458.663,08
Outras Receitas	
Reconhecimento da Receita c/Subvenção p/Investimentos	1.442.745,50
Receitas Patrimoniais	502.825,09
Eventuais	246.934,60
Outras	995.002,12
Subtotal	3.187.507,31
TOTAL GERAL	88.216.316,98

2022

SUBVENÇÕES/DOAÇÕES/CONVENIOS/EMENDA PARLAMENTAR	
Prefeitura Municipal. de Araçatuba-Lei nº 8239-30/10/2019-Conv.086/2019	1.500.000,00
Prefeitura Municipal de Araçatuba-Convênio 102/2022	1.000.000,00
Prefeitura Municipal de Araçatuba-Convênio 089/2022	200.000,00
Prefeitura Municipal de Araçatuba-Convênio SMSA nº 11/2019	7.212.000,00
Secretaria de Estado da Saúde – Convênio 475/2020-FAC	652.800,00
Secretaria de Estado da Saúde – Convênio 1023/2020-Pro Sta.Casa	718.830,00
Secretaria de Estado da Saúde – Convênio 321/2020-SUStentáveis	10.809.732,00
Secretaria de Estado da Saúde - Convênio 226/2022-Mais Santas Casas	14.177.731,64
Secretaria de Estado da Saúde - Convênio 349/2020	2.409.996,15
Incentivo Federal – RCA – Rede Câncer	1.580.710,32
Secretaria de Estado da Saúde - Custeio	5.000.000,00
Secretaria de Estado da Saúde - Custeio	5.000.000,00
Incentivo Federal – R A U	5.499.728,64
Incentivo – RCE-ECEG	1.430.807,30
Incentivo Federal – I A C	7.588.848,12
Incentivo Federal - INTEGRASUS	1.948.521,96
Ministério da Saúde-Enfrentamento Covid 19	2.887.765,09
Contrato de Prestação de Serviços	1.094.000,00
Emenda Parlamentar-Adriana Ventura	400.000,00
Emenda Parlamentar-Bancada Paulista	1.500.000,00

As Notas Explicativas são parte integrante das Demonstrações Contábeis



SANTA CASA DE MISERICÓRDIA DE ARAÇATUBA
HOSPITAL SAGRADO CORAÇÃO DE JESUS

R. Floriano Peixoto, 896 - Fone: (18) 3607-3000 (PABX) - Fax: (18) 3623-8473
P.93 - CEP 16015-000 - Araçatuba - SP - e-mail: administracao@santacasadearaçatuba.com.br
CNPJ 43.751.502/0001-67

Emenda Parlamentar-Alexandre Frota	100.000,00
Emenda Parlamentar-Fausto Pinato	130.100,00
Emenda Parlamentar-Pr.Marco Feliciano	107.621,00
Emenda Parlamentar-Everardo da Silva Oliveira (Tiririca)	200.000,00
Emenda Parlamentar-Pr. Roberto de Lucena	200.000,00
Emenda Parlamentar-Vinicius Poit	160.000,00
Emenda Parlamentar-Fausto Pinato	200.000,00
Emenda Parlamentar-Paulo Freire Costa	200.000,00
Captação de Recursos	7.686,35
Convênio UNIFAI/SALESIANO	459.412,28
Subtotal	74.376.290,85
Donativos de Particulares	
Em Dinheiro	510.339,59
Em Espécie	7.319.844,91
Associados	8.460,00
Subtotal	7.838.644,50
Outras Receitas	
Reconhecimento da Receita c/Subvenção p/Investimentos	1.266.812,73
Receitas Patrimoniais	496.145,57
Eventuais	34.410,93
Outras	839.038,57
Subtotal	2.636.407,80
TOTAL GERAL	84.851.343,15

8.2.1 – Reconhecimento da Receita c/Subvenções para Investimento: O item 3 da NBC TG 07 define subvenção governamental como assistência pelo governo na forma de transferência de recursos a uma entidade em troca do cumprimento, passado ou futuro, de determinadas condições relacionadas às atividades operacionais da Entidade. No caso de recebimento de Ativo imobilizado por meio de subvenção governamental, o reconhecimento da receita de subvenção, quando este ativo for depreciable, deve se dar ao longo do período da vida útil do bem, e na mesma proporção de sua depreciação.

8.2.2 – RECEITAS PATRIMONIAIS – Compreendem os valores com a locação de bens móveis e imóveis de propriedade da Instituição.

9 – DESPESAS: As despesas da entidade são registradas mensalmente, em obediência ao regime de Competência, através de Notas Fiscais e Recibos, em conformidade com as exigências legais-fiscais. Os honorários médicos inerentes aos serviços prestados ao SUS e outros convênios estão registrados em contas de despesas de forma específica, em conta de resultado.

10 – COTA PATRONAL, PIS/COFINS, PIS FOLHA DE PAGAMENTO E TRABALHO VOLUNTARIO

– Os valores relativos às Isenções Previdenciárias, PIS/Cofins, PIS Folha de Pagamento e Trabalho Voluntario da Diretoria. Mesmo com participação significativa, o serviço voluntário, geralmente não é estimado monetariamente e como consequência não é reconhecido e registrado contabilmente. Uma das justificativas para essa situação é a falta de critérios objetivos para a devida mensuração como função não especificada e sem referência no mercado, assim passam ao conhecimento pelo Governo e pelos próprios Gestores das Instituições. De acordo com o Art.150 da Constituição Federal, a Entidade é imune dos impostos sobre patrimônio e renda. Além disso, é considerada isenta de contribuições de acordo com o Art.195 da Constituição Federal e em atendimento a Lei Complementar nº 187, de 16 de dezembro de 2021. Em atendimento a ITG 2002-Entidades sem finalidades de Lucros, estão demonstrados, a seguir, os valores relativos à imunidade e isenções usufruídas pela Entidade durante o exercício de 2022, caso se devidos fossem:

As Notas Explicativas são parte integrante das Demonstrações Contábeis.



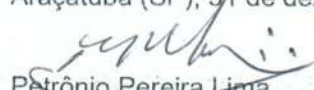
SANTA CASA DE MISERICORDIA DE ARAÇATUBA
HOSPITAL SAGRADO CORAÇÃO DE JESUS

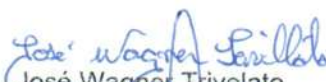
R. Floriano Peixoto, 896 - Fone: (18) 3607-3000 (PABX) - Fax: (18) 3623-8473
P.93 - CEP 16015-000 - Araçatuba - SP - e-mail: administracao@santacasadearaçatuba.com.br
CNPJ 43.751.502/0001-67


Espécie	Valor
INSS	18.179.045,08
PIS/COFINS	9.286.642,60
PIS Folha de Pagamento	621.654,65
Trabalho Voluntário	377.512,08
TOTAL	28.464.854,41


11 - FINANCEIRAS: É o resultado entre as *Receitas Financeiras*, oriundas de rendimentos de aplicações financeiras, juros e multas por atrasos e outras, e as *Despesas Financeiras*, taxas bancárias, taxas bancárias sobre títulos, juros, multas e outras.


Araçatuba (SP), 31 de dezembro de 2022.


Patrônio Pereira Lima
Provedor


José Wagner Trivelato
Vice Provedor


Antonio Carlos Mulon
Tesoureiro


Nelson Gratao
Procurador Jurídico


José Vitoriano de Andrade Filho
Secretário


José Carlos Mutti
Contador CRC-1SP 126856/0-0






SANTA CASA DE MISERICÓRDIA DE ARAÇATUBA
HOSPITAL SAGRADO CORAÇÃO DE JESUS

R. Floriano Peixoto, 896- Fone: (018) 3607-3000 (PABX) Fax: (018) 3623-8473
C.P. 93 – CEP 16015-000 – Araçatuba – SP – e-mail:
administração@santacasadearaçatubacom.br
CNPJ 43.751.502/0001-67

PARECER DO CONSELHO FISCAL

Em cumprimento às disposições Legais e Estatutárias, os abaixo-assinados, membros do Conselho Fiscal da Santa Casa de Misericórdia de Araçatuba, tendo examinado o **BALANÇO PATRIMONIAL**, encerrado em 31 de dezembro de 2022, correspondente ao período de 01 de janeiro de 2022 a 31 de dezembro de 2022, e demais documentos referentes às transações sociais da Santa Casa de Misericórdia de Araçatuba, após Relatório dos Auditores Independentes, são de **PARECER** que sejam aprovados pela Assembléia Geral, na reunião ordinária anual as referidas **CONTAS E BALANÇO** apresentados, pelo que assinam.

Araçatuba,

 Juvenal Paziam	 Nilton Manuel Freitas Donaire	 Everton Henrique dos Santos Silva
--	---	--



SANTA CASA DE MISERICÓRDIA DE ARAÇATUBA

Hospital Sagrado Coração de Jesus

Rua Floriano Peixoto, 896 - Fone (18) 3607-3000 - Fax (18) 3623-8473
Caixa Postal 93 - Araçatuba - São Paulo – CEP 16015-000 – sta.ata@ata.zaz.com.br
CNPJ (MF) 43.751.502/0001-67

RELATÓRIO DA ADMINISTRAÇÃO – EXERCÍCIO 2022

Destinação dos Lucros: Não distribuí resultados, e os excedentes financeiros serão integralmente aplicados na manutenção e no desenvolvimento da Instituição, para cumprimento de suas atividades médico-hospitalar.

Negócios: Programa de Reestruturação e Contratualização dos Hospitais, incentivo de adesão à Contratualização, Mais Santas Casas (II), IAC o INTEGRASUS, entre outros, concluído credenciamento dos Serviços de Radioterapia e colocado em funcionamento.

Convênios Firmados com o Governo do Estado de São Paulo: Convênio nº. 212/2016 – Plano Operativo 2020.

Projetos Realizados e Projetos em Andamento: reforma sala de reunião localizada no térreo; reforma e adequação de uma unidade de farmácia dose unitária; reforma do sistema de abrandador da água das caldeiras; reforma das 4 autoclave da central de material esterilizado (cme) e duas termo esterilizadora; reforma de 2 quartos na unidade de internação u.i.2c (quarto 214-215); reforma de 4 quartos na unidade de internação u.i.2b (207-209-2011-2015); instalação de 2 climatizadores evaporativos na usina de oxigênio; reforma da ala de internação ortopédica localizada no 2º andar (u.i.2d) e posto de enfermagem e 2 quartos da unidade u.i.2c; reforma e adequação do centro obstétrico e alojamento conjunto; concluído os quartos 408,410, 411, 412, 414, 415,416, 417(consultório e posto de enfermagem), vestiário de barreira e piso da sala cirúrgicas e recuperação da obstetrícia e cardiologia; quartos 423 E 425 – em andamento; adequação de todo complexo

hospitalar de combate á incêndio; instalação de chamada de enfermagem (ui2b e ui2c); instalação de salas de estudos dos alunos do internato médico; reforma de 1 máquina de lavar de 140kg e secadora de 50kg da lavanderia; reforma telhado da emergência da portaria de entrada só SUS e das salas de pronto atendimento; adequação do espaço para nova hemodinâmica; ampliação do pronto socorro; Convênio com Universidades da Região para estágios do curso de Medicina; Residência Médica e vocação para ensinar novos Médicos; Resultados crescentes na Captação de Recursos; Resultado Positivo na Captação de Emendas Parlamentares.

Programa de Racionalização

Administrativa: Prosseguir com o desenvolvimento dos programas de Racionalização de ações e modernização gerencial e financeira; programa de revitalização dos Hospitais; continuação do processo de readequação das unidades de Internação.

Proteção do Meio Ambiente: Coleta seletiva de lixo conforme normas técnicas de Saúde, através de Empresas Especializadas, Tratamento de água da Hemodiálise e tratamento de Esgoto do Serviço de Imagem; Redução no consumo de energia elétrica através de energia fotovoltaica.

Araçatuba/SP, 31 de Dezembro de 2022.

Petrônio Pereira Lima

Provedor